

# °LAUDA



## 产品总目录 2022/2023

°FAHRENHEIT. °CELSIUS. °LAUDA.

# LAUDA

## 蒸馏水器



### 典型应用领域

- 细菌学和医学实验及生产用水
- 细胞和组织培养实验及生产用水
- 清洁和无菌过程
- 在质量、开发和研究实验室中配制缓冲液
- 生物学和化学分析应用



# LAUDA Puridest

## 多种型号的蒸馏水器可供选择 — 为每一个应用提供完美的解决方案

### 高品质的纯净水 - 带有 "GFL Technology" 的质量标志

LAUDA Puridest 蒸馏水器提供纯净、低气体、无菌和无热原的实验及生产用水，LAUDA Puridests 可净化任何原水，以产生电导率低至  $1.6 \mu\text{S}/\text{cm}$  以下的纯净水，符合 DAB 规定和国际药典要求。



我们的准则是简单：标准运行状态灯和清洁指示灯



适用于任何应用：带有内部储罐的 Puridest PD 4 D 和用于直接产出纯净水的 PD 2



Puridest PD 4 DG

### 重要功能

- 所有型号都带有缺水保护装置
- 通过对加热的冷却水进行蒸馏来节约能源
- 仅需连接原水和电源后即可直接提取纯净水
- 省去昂贵的滤芯、吸附剂和离子交换器的定期更换费用

### 其它的附件

预过滤器、脱氯过滤器、磷酸盐滤芯、替换滤芯、壁式安装支架、软管套件

需安装选配件的设备，如“独立供水”或“外置液位控制器”的要求。

所有的技术参数和电源供应可以参阅技术参数部分

更多信息请浏览 [www.lauda.de/de/1791](http://www.lauda.de/de/1791)



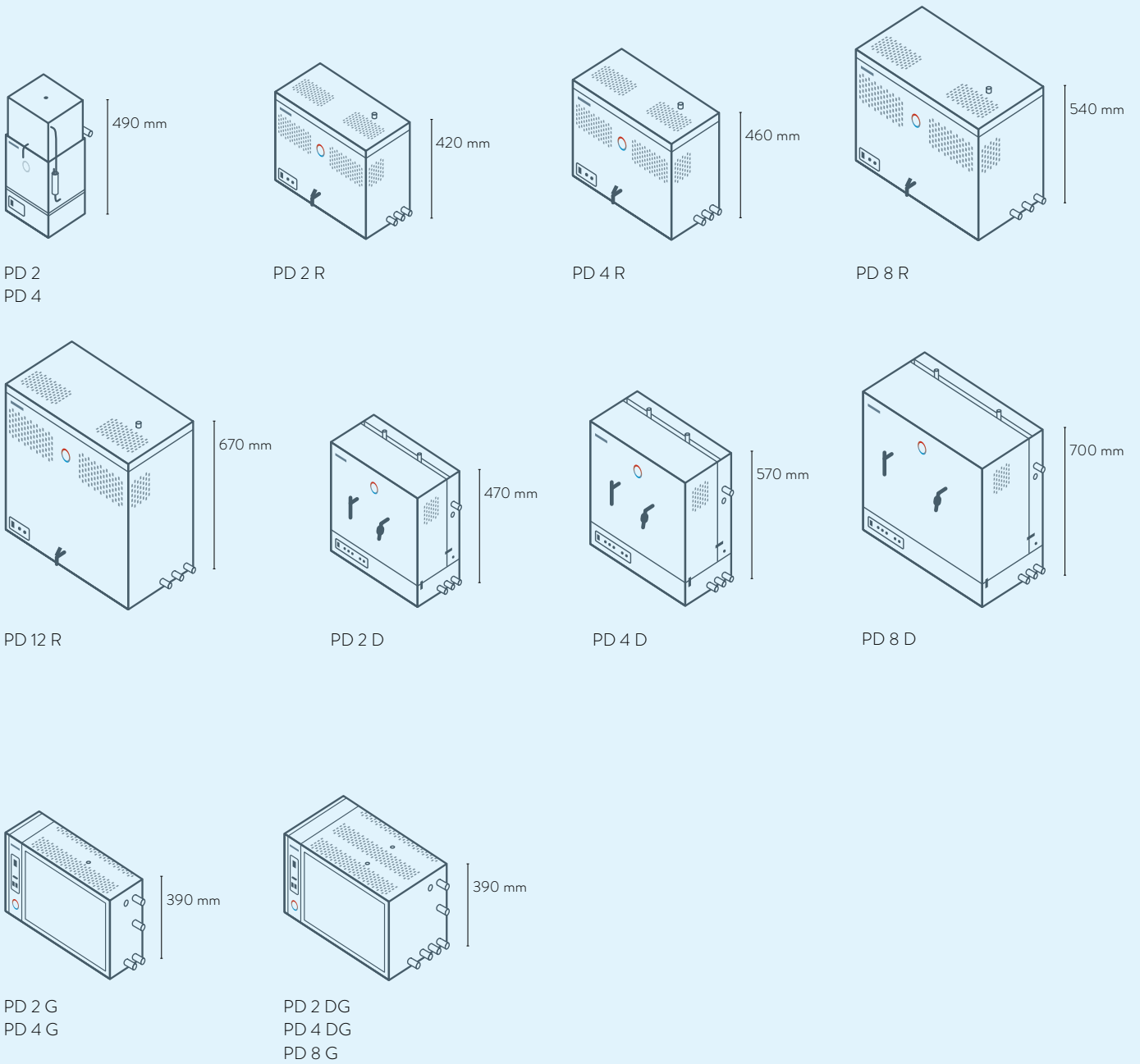
### LAUDA Puridest

数十年的经验和技术发展树立了标准：LAUDA Puridest 蒸馏水器  
为全球客户提供4个类别14款不同型号。



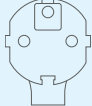
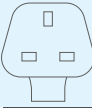
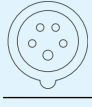

# LAUDA 摇床/恒温摇床 设备总览

LAUDA Puridest / 第154页



# LAUDA 摇床/恒温摇床

## 技术参数

设备型号	环境温度 °C	设备类型	冷凝器材质	出水量 /h	1级电导率* 约 μS/cm	2级电导率* 约 μS/cm	储液容量 l	冷却水消耗量 /min	尺寸 (W X D X H) mm	重量 kg	电源电压	最大功率 kW	订货号
 <b>CEE7/7 插头，直角弯，"Schuko" 类型</b>													
PD 2	10 ... 40	单	不锈钢	2	2.3	-	-	0.33	280×250×490	7.5	230 V; 50/60 Hz	2.00	L003011
PD 4	10 ... 40	单	不锈钢	4	2.3	-	-	0.67	280×250×490	7.5	230 V; 50/60 Hz	3.00	L003012
PD 2 R	10 ... 40	单	不锈钢	2	2.3	-	4	0.5	540×290×420	15.4	230 V; 50/60 Hz	1.50	L003013
PD 4 R	10 ... 40	单	不锈钢	4	2.3	-	8	0.8	620×330×460	21.4	230 V; 50/60 Hz	3.00	L003014
PD 2 G	10 ... 40	单	玻璃	2	2.2	-	-	0.8	650×200×390	16.0	230 V; 50/60 Hz	1.50	L003017
PD 4 G	10 ... 40	单	玻璃	4	2.2	-	-	1.2	650×200×390	17.0	230 V; 50/60 Hz	3.00	L003018
PD 2 D	10 ... 40	双	不锈钢/玻璃	2	2.2	1.6	-	1.2	500×260×470	21.0	230 V; 50/60 Hz	3.50	L003020
PD 2 DG	10 ... 40	双	玻璃	2	2.2	1.6	-	1.2	650×365×390	24.0	230 V; 50/60 Hz	2.90	L003023
 <b>BS1363 插头，直角弯 (UK)</b>													
PD 2	10 ... 40	单	不锈钢	2	2.3	-	-	0.33	280×250×490	7.5	230 V; 50/60 Hz	2.00	L003219
PD 2 R	10 ... 40	单	不锈钢	2	2.3	-	4	0.5	540×290×420	15.4	230 V; 50/60 Hz	1.50	L003220
PD 2 G	10 ... 40	单	玻璃	2	2.2	-	-	0.8	650×200×390	16.0	230 V; 50/60 Hz	1.50	L003221
 <b>IEC 60309 插头，5 芯，CEE，红色，16 A</b>													
PD 8 R	10 ... 40	单	不锈钢	8	2.3	-	16	1.2	780×410×540	35.3	400 V; 3/N/PE; 50/60 Hz	6.00	L003015
PD 12 R	10 ... 40	单	不锈钢	12	2.3	-	24	3.3	780×410×670	40.5	400 V; 3/N/PE; 50/60 Hz	9.00	L003016
PD 8 G	10 ... 40	单	玻璃	8	2.2	-	-	2.4	650×365×390	24.0	400 V; 3/N/PE; 50/60 Hz	6.00	L003019
PD 4 D	10 ... 40	双	不锈钢/玻璃	4	2.2	1.6	-	2	550×280×570	27.5	400 V; 3/N/PE; 50/60 Hz	7.00	L003021
PD 8 D	10 ... 40	双	不锈钢/玻璃	8	2.2	1.6	-	3.3	700×390×700	45.0	400 V; 3/N/PE; 50/60 Hz	11.50	L003022
PD 4 DG	10 ... 40	双	玻璃	4	2.2	1.6	-	2.4	650×365×390	24.0	400 V; 3/N/PE; 50/60 Hz	5.80	L003024
 <b>无插头电源线</b>													
PD 8 R	10 ... 40	单	不锈钢	8	2.3	-	16	1.2	780×410×540	35.3	220 V; 3/PE; 50/60 Hz	6.00	L003115
PD 12 R	10 ... 40	单	不锈钢	12	2.3	-	24	3.3	780×410×670	40.5	220 V; 3/PE; 50/60 Hz	9.00	L003116
PD 8 G	10 ... 40	单	Glass	8	2.2	-	-	2.4	650×365×390	24.0	220 V; 3/PE; 50/60 Hz	6.00	L003117
PD 4 D	10 ... 40	双	不锈钢/玻璃	4	2.2	1.6	-	2	550×280×570	27.5	220 V; 3/PE; 50/60 Hz	7.00	L003118
PD 8 D	10 ... 40	双	不锈钢/玻璃	8	2.2	1.6	-	3.3	700×390×700	45.0	220 V; 3/PE; 50/60 Hz	11.50	L003119
PD 4 DG	10 ... 40	双	玻璃	4	2.2	1.6	-	2.4	650×365×390	24.0	220 V; 3/PE; 50/60 Hz	5.80	L003120

\*电导率质量取决于选择的型号和原水质量



劳达贸易（上海）有限公司  
LAUDA CHINA CO., LTD  
地址：上海市松江区民益路201号6幢2楼  
电话：021-64401098  
电子邮件：info@lauda.cn · 网站：www.lauda.cn

